

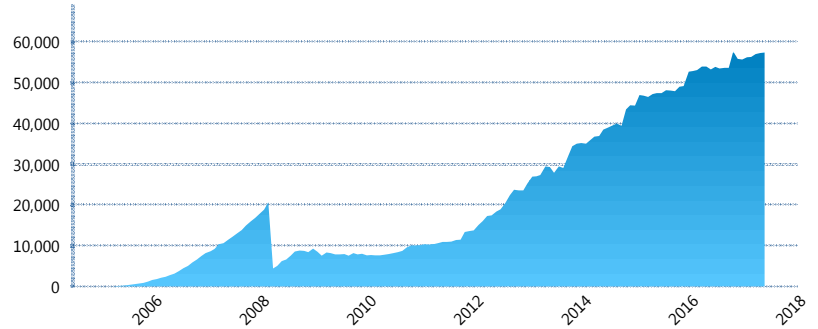
I. INFORMACIÓN FINANCIERA

I) Detalles del Fondo

Detalles del Fondo	
Razón Social	Siefore Invercap II, S. A. de C. V.
Inicio de Operaciones	24/02/2005
Tipo de Fondo	Básica
Clave Bolsa	INVER52
Activos Administrados *	57,515
ISIN	MX54IN3U0023
Comisión Anual	1.1%
Administrador	Afore Invercap S.A. de C.V.
Director General	Ing. Eduardo José Villarreal Morales
Presidente del Consejo	César Augusto Montemayor Zambrano

Activos Administrados *

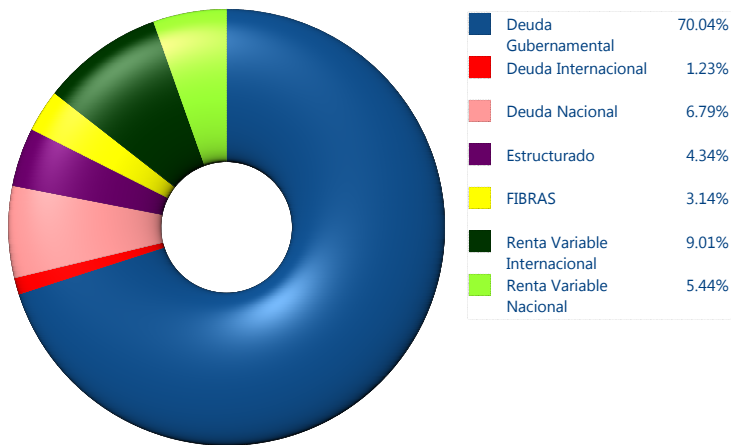
\$57,515



*Cifras en millones de pesos

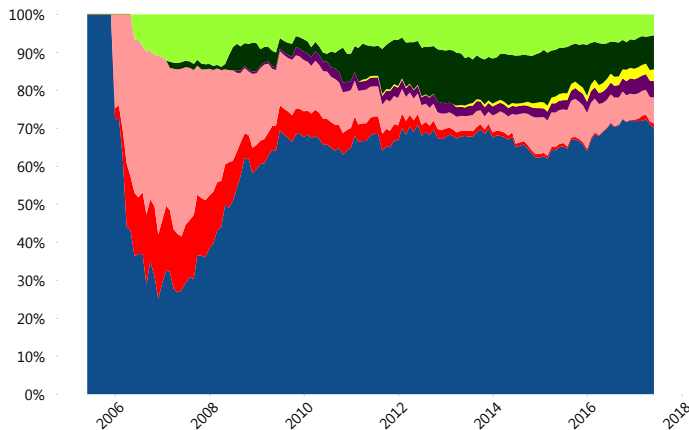
Contiene el efecto de fusiones, cortes transversales y transferencias por edad. Para mayor información consultar: <http://www.consar.gob.mx/gobmx/Aplicativo/Factsheets/EC/ECSAR.pdf>

II) Inversiones



Tipo de Instrumento		Invercap (SB2)	Sistema Básicas 2**
Renta Variable Nacional	Renta Variable Nacional	5.44%	6.06%
	Total	5.44%	6.06%
Renta Variable Internacional	Renta Variable Internacional	9.01%	13.19%
	Total	9.01%	13.19%
Mercancías	Mercancías	0.00%	0.13%
	Total	0.00%	0.13%
FIBRAS	FIBRAS	3.14%	1.96%
	Total	3.14%	1.96%
Estructurado	Estructurados	4.34%	4.38%
	Total	4.34%	4.38%
Deuda Nacional	Alimentos	0.00%	0.34%
	Automotriz	0.00%	0.07%
	Banca de Desarrollo	0.31%	1.83%
	Bancario	0.68%	1.57%
	Bebidas	0.00%	0.42%
	Cemento	0.00%	0.04%
	Centros Comerciales	0.00%	0.07%
	Consumo	0.00%	0.35%
	Deuda CP	0.00%	0.00%
	Empresas Productivas del Estado	0.00%	2.98%
	Estados	0.96%	0.68%
	Europesos	2.37%	3.46%
	Grupos Industriales	0.50%	0.55%
	Infraestructura	1.31%	2.91%
	Otros	0.00%	0.96%
	Papel	0.03%	0.14%
	Serv. Financieros	0.00%	0.39%
Siderúrgica	0.00%	0.00%	
Telecom	0.60%	1.40%	
Transporte	0.00%	0.27%	
Vivienda	0.02%	1.79%	
Total	6.79%	20.21%	
Deuda Internacional	Deuda Internacional	1.23%	0.86%
	Total	1.23%	0.86%
Deuda Gubernamental	BONDESD	0.00%	0.83%
	BONOS	42.58%	15.75%
	BPA182	0.00%	0.03%
	CBIC	0.00%	3.89%
	CETES	5.25%	5.18%
	REPORTO	3.94%	1.60%
	UDIBONO	17.95%	24.98%
UMS	0.32%	0.97%	
Total	70.04%	53.22%	
Total	100.00%	100.00%	

Evolución de Inversiones



**Considera las inversiones de todo el grupo de SIEFORES Básicas 2 Cifras al cierre de mayo de 2017

III) Desempeño

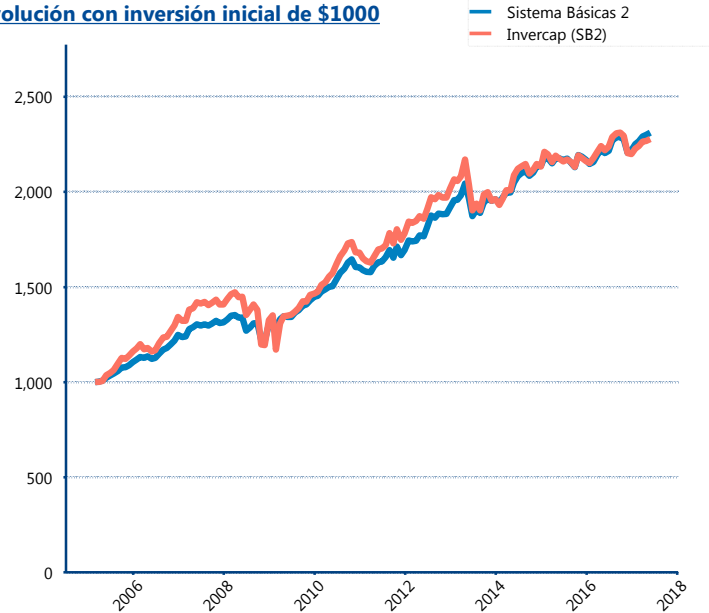
Rendimiento Bolsa

Tipo	Invercap (SB2)	Sistema Básicas 2
1 año	2.63%	4.73%
2 años	2.34%	2.93%
3 años	2.80%	3.90%
5 años	4.14%	5.44%
Histórico	-	10.39%

Indicador de Rendimiento Neto

Siefore	IRN %
Profuturo (SB2)	6.68%
SURA (SB2)	6.13%
Banamex (SB2)	5.83%
Coppel (SB2)	5.58%
PensionISSSTE (SB2)	5.11%
Metlife (SB2)	5.06%
Azteca (SB2)	4.94%
Principal (SB2)	4.87%
XXI-Banorte (SB2)	4.80%
Inbursa (SB2)	4.44%
Invercap (SB2)	4.07%
Promedio Simple	5.23 %
Promedio Ponderado	5.43 %

Evolución con inversión inicial de \$1000



Construido con el precio de la Siefore registrado en la Bolsa Mexicana de Valores

IV) Medidas de sensibilidad y riesgos

Evolución del Plazo Promedio Ponderado

